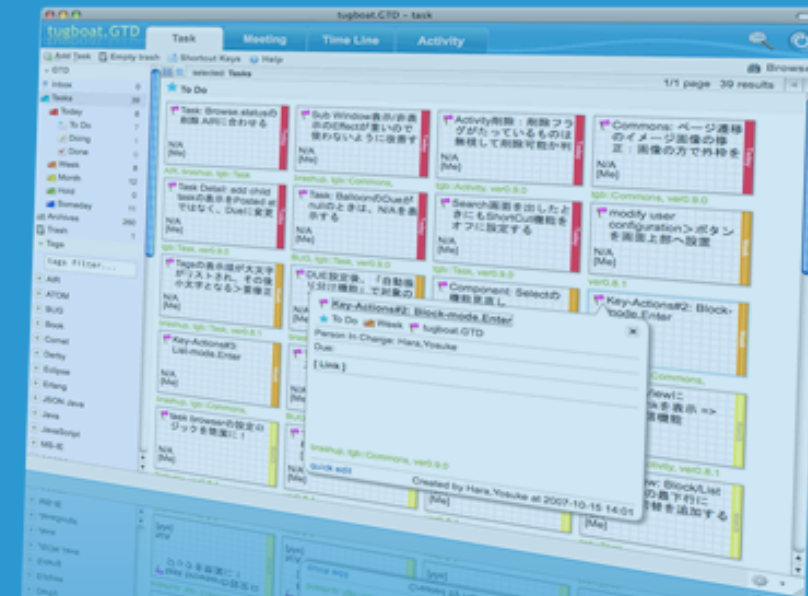


# tugboat.GTD

<http://tugboat-gtd.sandbox.seasar.org>

# tugboat.GTD accelerate your work.



yosuke hara  
<http://d.hatena.ne.jp/yosukehara>  
yosuke.hara\_at\_gmail.com

\_at\_ = @



心より感謝申し上げます



## Table of Contents.

1. What's tugboat.GTD ?
2. Introducing GTD
3. How do I use tugboat.GTD ?
4. Q & A
5. Future

GTDの紹介  
tugboat.GTDの使い方





# What's tugboat.GTD ?



tugboat.GTDは、GTDをベースにしたナレッジワーカ-  
のためのツールです。

for Personal.  
for the Team.

「現場で働く人たちをハッピーにしたい」、という強  
い思いから、このツールを開発しました。



## < History >

2007年01月初旬 : 開発スタート

2007年05月25日 : version 0.7.0 リリース

- 
- 
- 

2007年10月18日 : version 0.8.6 リリース

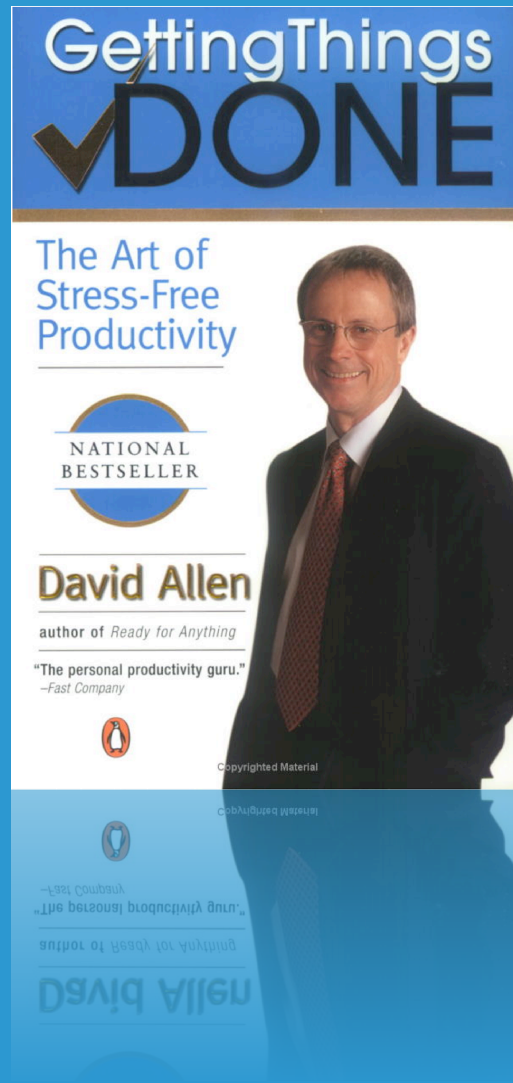
2007年11月下旬 : version 0.9.0 リリース予定

現在のコミッタは、4名



# Introducing GTD





## 仕事の複雑化

- 「労働集約型」から「知的集約型」へ
- 大きなストレス



## ストレスフリーの仕事術


- 優先順位をつけない
- 日付で管理しない
- ワークフローに則って作業をおこなう



自分が行わなければならないことを、計画的ではなく、自動的に行う

# < GTD 5 Steps >

before GTD



**Step1: Collection**

Step2: Processing


Step3: Organizing

Step4: Review

Step5: Doing



- Step1: Collection
- Step2: Processing**
- Step3: Organizing
- Step4: Review
- Step5: Doing





- Step1: Collection
- Step2: Processing**
- Step3: Organizing
- Step4: Review
- Step5: Doing



- Step1: Collection
- Step2: Processing**
- Step3: Organizing
- Step4: Review
- Step5: Doing



- Step1: Collection
- Step2: Processing
- Step3: Organizing
- Step4: Review
- Step5: Doing



- Step1: Collection
- Step2: Processing
- Step3: Organizing
- Step4: Review
- Step5: Doing



- Step1: Collection
- Step2: Processing
- Step3: Organizing
- Step4: Review
- Step5: Doing





- Step1: Collection
- Step2: Processing**
- Step3: Organizing
- Step4: Review
- Step5: Doing



- Step1: Collection
- Step2: Processing
- Step3: Organizing**
- Step4: Review
- Step5: Doing



- Step1: Collection
- Step2: Processing
- Step3: Organizing
- Step4: Review**
- Step5: Doing





- Step1: Collection
- Step2: Processing
- Step3: Organizing
- Step4: Review
- Step5: Doing**



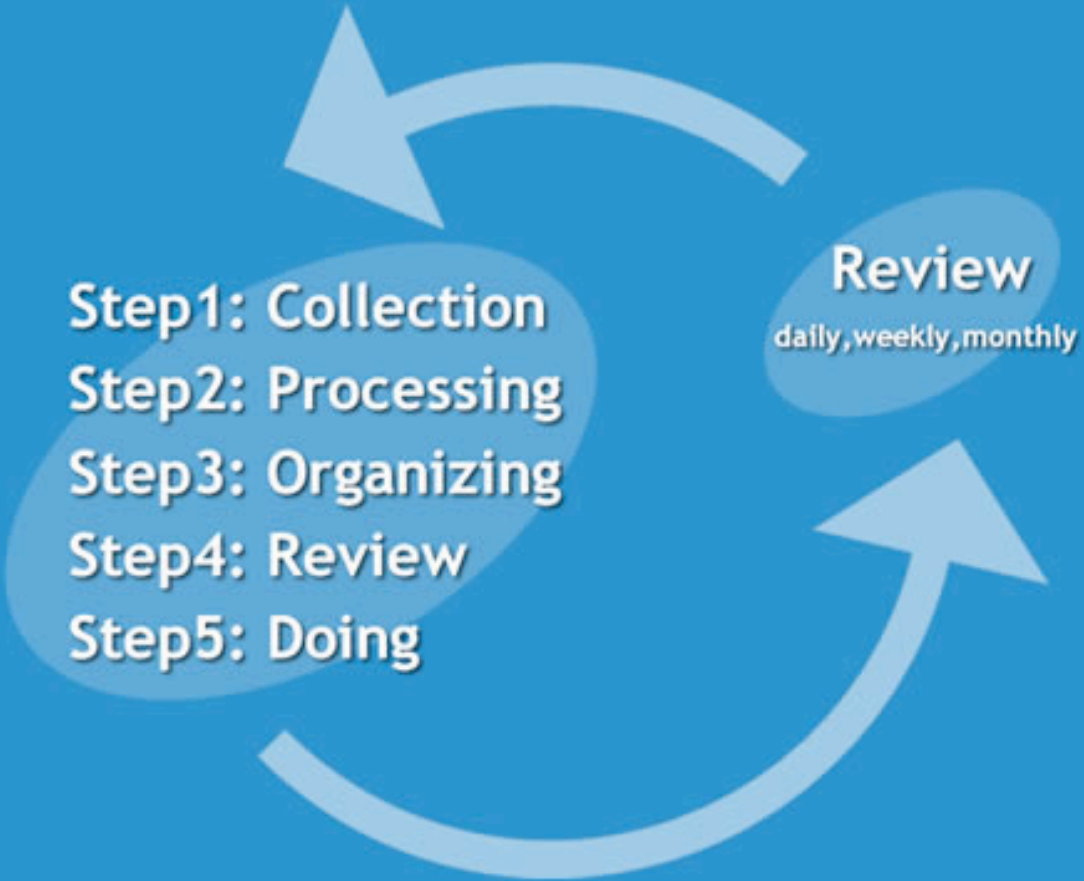
- Step1: Collection
- Step2: Processing
- Step3: Organizing
- Step4: Review
- Step5: Doing



## Review

- Daily
- Weekly
- Monthly





# How do I use 'tugboat.GTD' ?



< functions >





まるごと tugboat.GTD 解説 (12page)



# DEMO





# Q & A



# Future



## < version 0.9 preview >

### TASK

- Task Groupの追加 GTDでいうところのプロジェクト
- Due (期限) リストの追加
- Notifier, Remindarの追加

### MEETING

- Conclusion (結果), Pending (保留) の追加



< Line-up >

tugboat.GTD Ajax Edition

tugboat.GTD AIR Edition (for client)

tugboat.GTD for iPhone/iPod Touch

tugboat.GTD for S60 (Symbian OS)

tugboat.GTD for Windows Mobile

tugboat.GTD AIR Widget

tugboat.GTD iGoogle / Google Desk Top Gadget

tugboat.GTD Mac OSX Widget



The screenshot shows the 'tugboat.GTD' application window. At the top, there are tabs for 'Task' and 'Activity'. Below the tabs is a menu bar with 'Add task', 'Empty trash', and 'Help'. On the left side, there is a sidebar with a tree view showing categories like 'Inbox', 'Tasks', 'Today', 'To Do', 'Doing', 'Week', 'Month', 'Hold', 'Someday', 'Archives', and 'Trash'. The main area is divided into three columns: 'Classification', 'Activities', and 'Person in charge'. Below these columns are five project cards, each with a grid and a vertical bar indicating its classification (Today, Week, Month, Hold).

tugboat.GTD AIR Edition





tugboat.GTD AIR Widget



## < 2008年から開発スタート >

tugboat.GTD Ajax Edition

tugboat.GTD AIR Edition (for client)

tugboat.GTD for iPhone/iPod Touch

tugboat.GTD for S60 (Symbian OS)

tugboat.GTD for Windows Mobile

tugboat.GTD AIR Widget

tugboat.GTD iGoogle / Google Desk Top Gadget

tugboat.GTD Mac OS-X Widget



tugboat.GTDでは、コミッタとコントリビューターを募集しています。

敷居が高く見えるプロジェクトですが、そんなことは全くありません。一緒にtugboat.GTDを盛り上げていきませんか？

Email: [yousuke.hara\\_at\\_gmail.com](mailto:yousuke.hara_at_gmail.com) (\_at\_ = @)





ありがとうございました

